

EI 30
Sp. = 74 mm

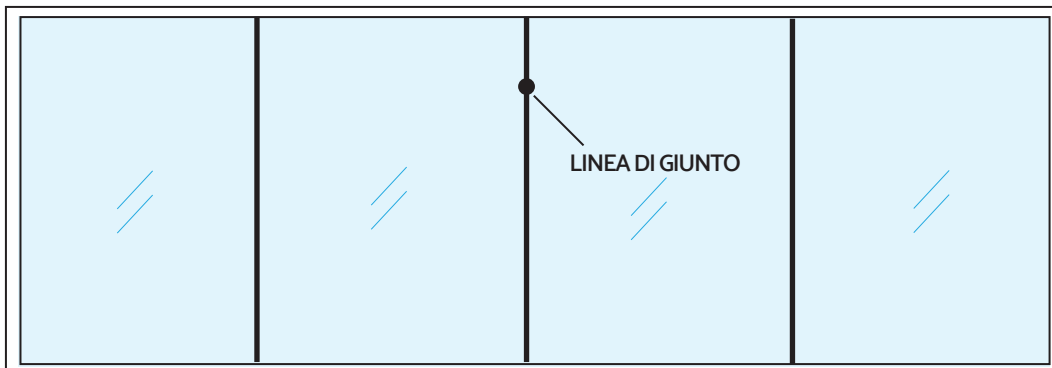
EI 60
Sp. = 84 mm

EI 90
Sp. = 94 mm

EI 120
Sp. = 104 mm

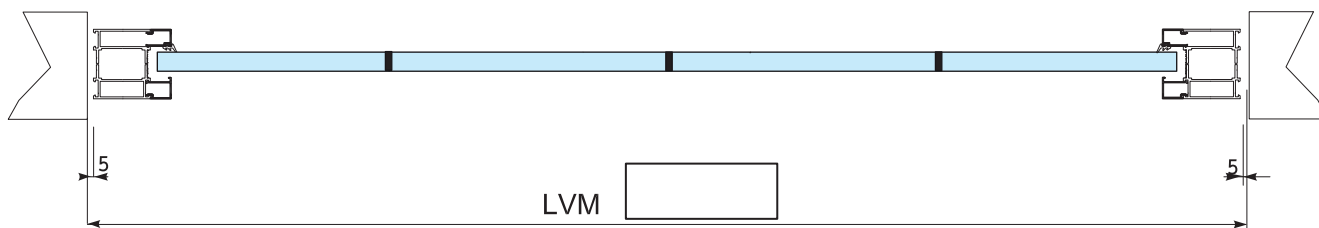
Cliente Rif. ordine / Offerta Data

Tipologia Ubicazione Quantità



TIPOLOGIE DI TELAIO

SERRAMENTO DISEGNATO CON TIPOLOGIA DI TELAIO A "L" (VEDI ANCHE SOLUZIONI 1 E 2)



Previa verifica di movimentazione e dislocazione al luogo di sbarco e di posa, le vetrate a giunto siliconico possono essere realizzate in un'unica soluzione con limite dimensionale 3500 x 2200. Per dimensioni maggiori o in mancanza delle condizioni sopracitate, è utilizzabile un sistema ad innesto previa verifica di fattibilità da parte dell' U.T.

TIPOLOGIE DI FISSAGGIO

- FORI DI ANCORAGGIO PER SOTTOSTRUTTURA
- FORI DI ANCORAGGIO PER TASSELLI

FINITURE

- FINITURA DI SERIE - RAL 9010 - ANODIZZATO SATINATO ARGENTO
- ALTRA FINITURA RAL

ACCESSORI

- NUMERO DI LASTRE**

TIPOLOGIA DI TELAIO

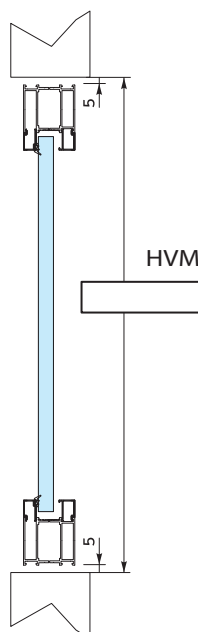
- SERRAMENTO CON TELAIO UNICO
- SERRAMENTO CON TELAIO AD INNESTI

TIPOLOGIA DI VETRO

- GIUNTO DEL VETRO CON BORDO NERO
- GIUNTO DEL VETRO CON BORDO TRASPARENTE

TIPOLOGIE DI TELAIO

TELAIO a "L"



DEFINIZIONE DI ALTRO TIPO DI TELAIO

SOLUZIONE 1

CON TELAIO INFERIORE A "L":

- TELAIO A "Z" SU 3 LATI
- TELAIO A "T" SU 3 LATI

SOLUZIONE 2

- TELAIO A "Z" SU 4 LATI
- TELAIO A "T" SU 4 LATI

Timbro e firma per accettazione

NOTE: