


Cliente: \_\_\_\_\_ Data: \_\_\_\_\_

N° ordine/Offerta: \_\_\_\_\_ Rif: \_\_\_\_\_ Ubicazione: \_\_\_\_\_

**LVM**



**HVM**

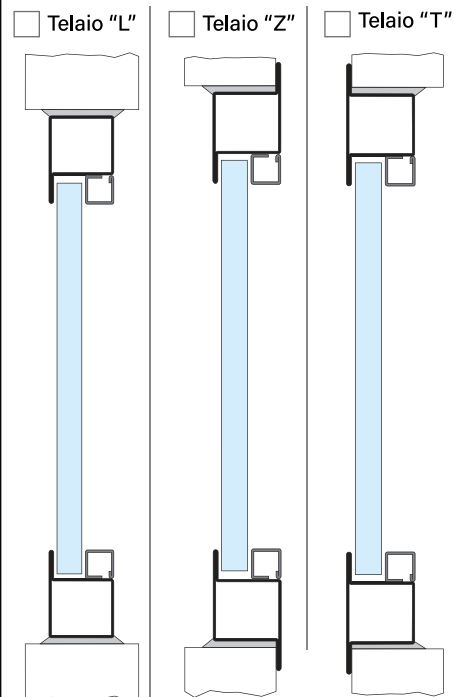


I disegni sono esemplificativi e fuori scala - (Ed.it)

### Classificazione

- |  |   |
|--|---|
| <input type="checkbox"/> <b>EI<sub>2</sub> 30</b><br>Sp.=60 mm | <input type="checkbox"/> <b>EI<sub>2</sub> 90</b><br>Sp.=80 mm  |
| <input type="checkbox"/> <b>EI<sub>2</sub> 60</b><br>Sp.=60 mm | <input type="checkbox"/> <b>EI<sub>2</sub> 120</b><br>Sp.=80 mm |


### Tipologia di telaio



Lato inferiore: Profilo a "L"

### Anta-telaio


Telaio "L"



Telaio "Z"



Telaio "T"



Qtà. \_\_\_\_\_

### Accessori

- Coprifili angolari 40x20 mm
- Vetro camera
- Vetro non camera e con pellicola uv

### Note

Esprimere le quote in millimetri

### Finiture di serie

- |                                   |                                   |                                   |                                   |
|-----------------------------------|-----------------------------------|-----------------------------------|-----------------------------------|
| <input type="checkbox"/> Ral 7035 | <input type="checkbox"/> Ral 1013 | <input type="checkbox"/> Ral 7010 | <input type="checkbox"/> Ral 8019 |
| <input type="checkbox"/> Ral 9001 | <input type="checkbox"/> Ral 7016 | <input type="checkbox"/> Ral 7013 | <input type="checkbox"/> Ral 9006 |
| <input type="checkbox"/> Ral 9003 | <input type="checkbox"/> Ral 7022 | <input type="checkbox"/> Ral 7042 | <input type="checkbox"/> Ral 9005 |

### Altra finitura

Ral \_\_\_\_\_

Timbro e firma

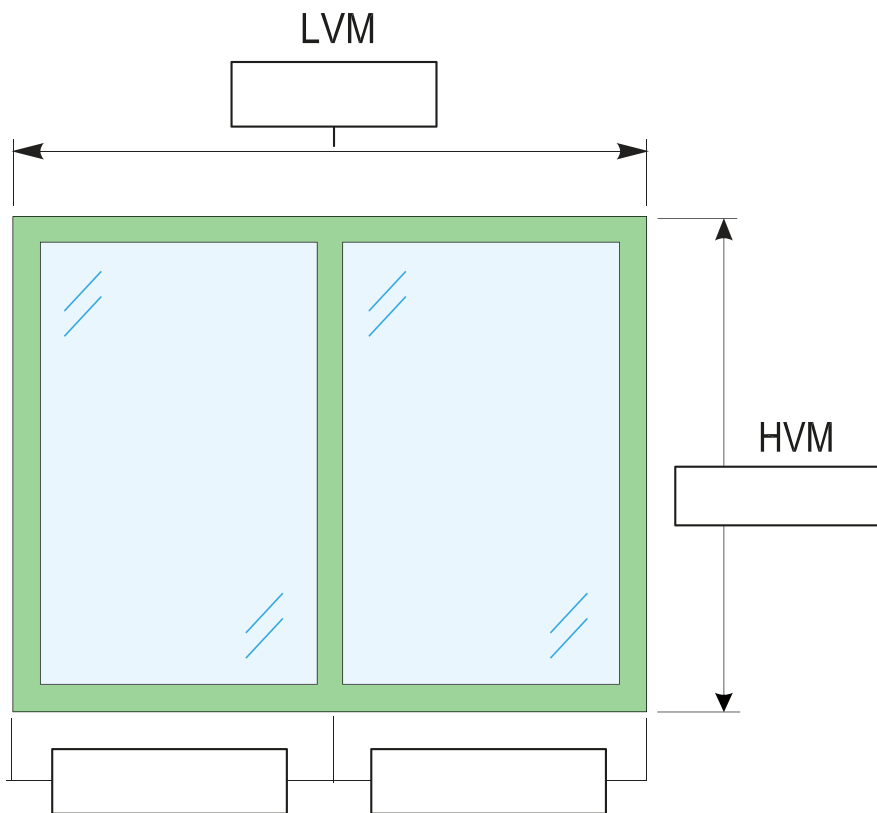
### Tipologia di fissaggio (vedi istruzioni di montaggio)

- Fori di ancoraggio per sottostruttura       Fori di ancoraggio per tasselli

Cliente: \_\_\_\_\_ Data: \_\_\_\_\_

N° ordine/Offerta: \_\_\_\_\_ Rif: \_\_\_\_\_ Ubicazione: \_\_\_\_\_

I disegni sono esemplificativi e fuori scala - (Ed.)

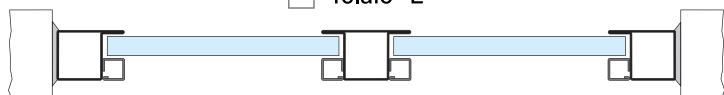


Classificazione			
<input type="checkbox"/>	<b>EI<sub>2</sub> 30</b> Sp.=60 mm	<input type="checkbox"/>	<b>EI<sub>2</sub> 90</b> Sp.=80 mm
<input type="checkbox"/>	<b>EI<sub>2</sub> 60</b> Sp.=60 mm	<input type="checkbox"/>	<b>EI<sub>2</sub> 120</b> Sp.=80 mm

Tipologia di telaio					
<input type="checkbox"/>	Telaio "L"	<input type="checkbox"/>	Telaio "Z"	<input type="checkbox"/>	Telaio "T"
<input type="checkbox"/> Lato inferiore: Profilo a "L"					

### Anta-telaio

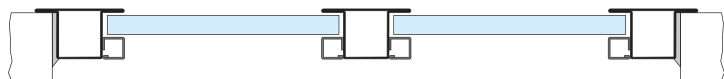
Telaio "L"



Telaio "Z"



Telaio "T"



Qtà. \_\_\_\_\_

### Accessori

- Coprifili angolari 40x20 mm
- Vetro camera
- \_\_\_\_\_
- Vetro non camera e con pellicola uv

### Note

Esprimere le quote in millimetri

Timbro e firma

### Finiture di serie

- |                                   |                                   |                                   |                                   |
|-----------------------------------|-----------------------------------|-----------------------------------|-----------------------------------|
| <input type="checkbox"/> Ral 7035 | <input type="checkbox"/> Ral 1013 | <input type="checkbox"/> Ral 7010 | <input type="checkbox"/> Ral 8019 |
| <input type="checkbox"/> Ral 9001 | <input type="checkbox"/> Ral 7016 | <input type="checkbox"/> Ral 7013 | <input type="checkbox"/> Ral 9006 |
| <input type="checkbox"/> Ral 9003 | <input type="checkbox"/> Ral 7022 | <input type="checkbox"/> Ral 7042 | <input type="checkbox"/> Ral 9005 |

### Altra finitura

Ral \_\_\_\_\_

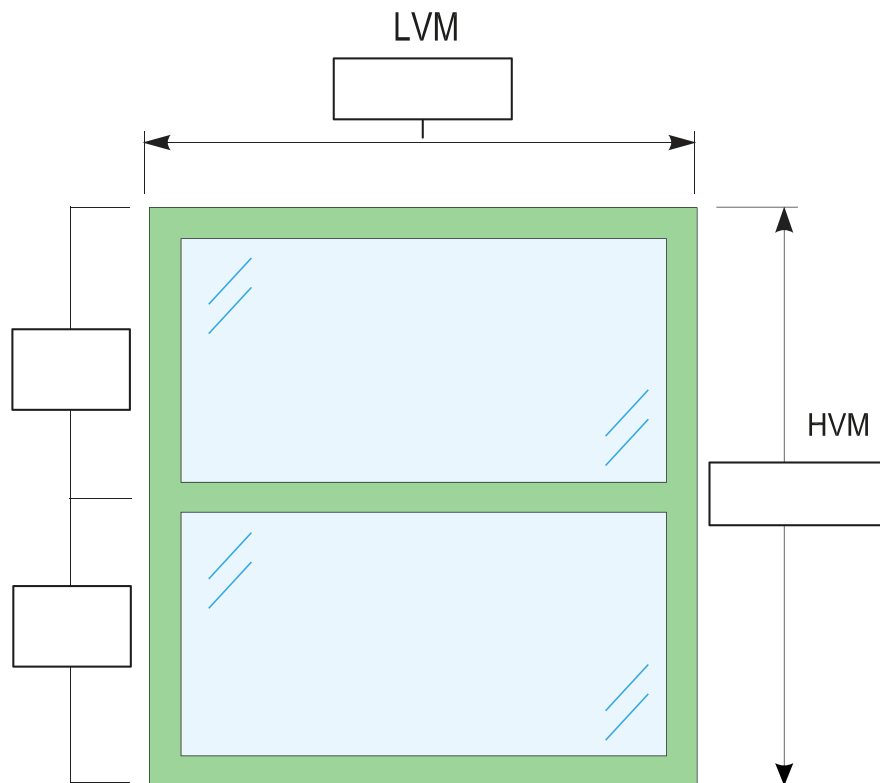
### Tipologia di fissaggio (vedi istruzioni di montaggio)

- Fori di ancoraggio per sottostruttura      |       Fori di ancoraggio per tasselli

Cliente: \_\_\_\_\_ Data: \_\_\_\_\_

N° ordine/Offerta: \_\_\_\_\_ Rif: \_\_\_\_\_ Ubicazione: \_\_\_\_\_

I disegni sono esemplificativi e fuori scala - (Ed.it)



Classificazione			
<input type="checkbox"/>	<b>EI<sub>2</sub> 30</b> Sp.=60 mm	<input type="checkbox"/>	<b>EI<sub>2</sub> 90</b> Sp.=80 mm
<input type="checkbox"/>	<b>EI<sub>2</sub> 60</b> Sp.=60 mm	<input type="checkbox"/>	<b>EI<sub>2</sub> 120</b> Sp.=80 mm

Tipologia di telaio					
<input type="checkbox"/>	Telaio "L"	<input type="checkbox"/>	Telaio "Z"	<input type="checkbox"/>	Telaio "T"
<input type="checkbox"/> Lato inferiore: Profilo a "L"					

### Anta-telaio

Telaio "L"



Telaio "Z"



Telaio "T"



Qtà. \_\_\_\_\_

### Accessori

- Coprifili angolari 40x20 mm
- Vetro camera
- Vetro non camera e con pellicola uv

### Note

Esprimere le quote in millimetri

### Finiture di serie

- |                                   |                                   |                                   |                                   |
|-----------------------------------|-----------------------------------|-----------------------------------|-----------------------------------|
| <input type="checkbox"/> Ral 7035 | <input type="checkbox"/> Ral 1013 | <input type="checkbox"/> Ral 7010 | <input type="checkbox"/> Ral 8019 |
| <input type="checkbox"/> Ral 9001 | <input type="checkbox"/> Ral 7016 | <input type="checkbox"/> Ral 7013 | <input type="checkbox"/> Ral 9006 |
| <input type="checkbox"/> Ral 9003 | <input type="checkbox"/> Ral 7022 | <input type="checkbox"/> Ral 7042 | <input type="checkbox"/> Ral 9005 |

### Altra finitura

Ral \_\_\_\_\_

Timbro e firma

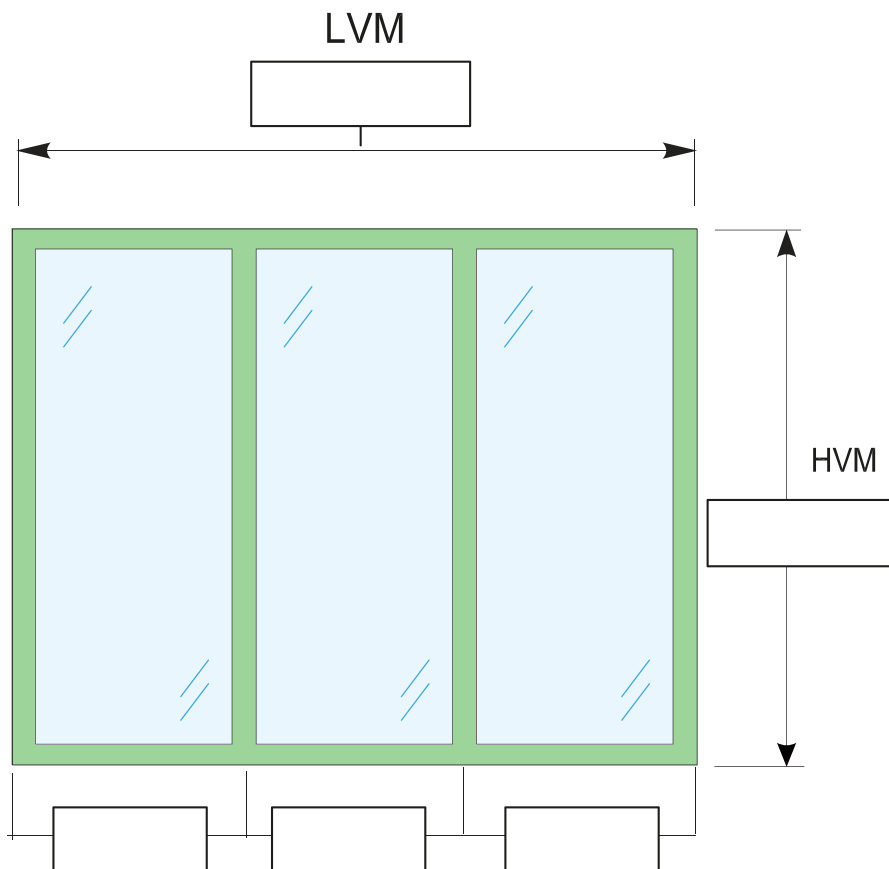
### Tipologia di fissaggio (vedi istruzioni di montaggio)

- Fori di ancoraggio per sottostruttura       Fori di ancoraggio per tasselli

Cliente: \_\_\_\_\_ Data: \_\_\_\_\_

N° ordine/Offerta: \_\_\_\_\_ Rif: \_\_\_\_\_ Ubicazione: \_\_\_\_\_

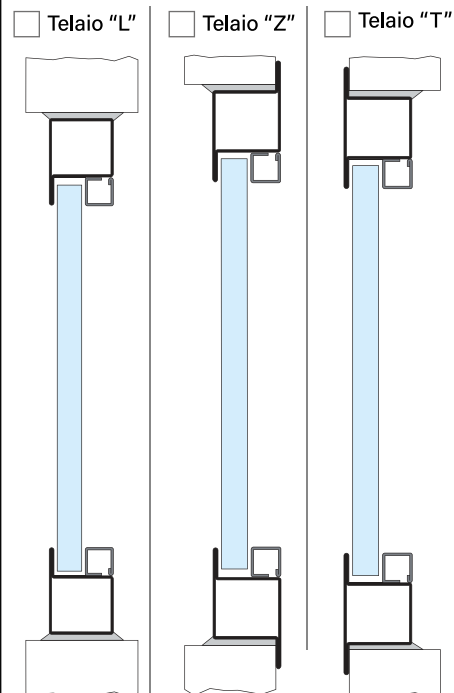
I disegni sono esemplificativi e fuori scala - (Ed.)



### Classificazione

- |  |   |
|--|---|
| <input type="checkbox"/> <b>EI<sub>2</sub> 30</b><br>Sp.=60 mm | <input type="checkbox"/> <b>EI<sub>2</sub> 90</b><br>Sp.=80 mm  |
| <input type="checkbox"/> <b>EI<sub>2</sub> 60</b><br>Sp.=60 mm | <input type="checkbox"/> <b>EI<sub>2</sub> 120</b><br>Sp.=80 mm |

### Tipologia di telaio



Lato inferiore: Profilo a "L"

### Anta-telaio

Telaio "L"



Telaio "Z"



Telaio "T"



Qtà. \_\_\_\_\_

### Accessori

- Coprifili angolari 40x20 mm
- Vetro camera
- \_\_\_\_\_
- Vetro non camera e con pellicola uv

### Note

Esprimere le quote in millimetri

Timbro e firma

### Finiture di serie

- |                                   |                                   |                                   |                                   |
|-----------------------------------|-----------------------------------|-----------------------------------|-----------------------------------|
| <input type="checkbox"/> Ral 7035 | <input type="checkbox"/> Ral 1013 | <input type="checkbox"/> Ral 7010 | <input type="checkbox"/> Ral 8019 |
| <input type="checkbox"/> Ral 9001 | <input type="checkbox"/> Ral 7016 | <input type="checkbox"/> Ral 7013 | <input type="checkbox"/> Ral 9006 |
| <input type="checkbox"/> Ral 9003 | <input type="checkbox"/> Ral 7022 | <input type="checkbox"/> Ral 7042 | <input type="checkbox"/> Ral 9005 |

### Altra finitura

Ral \_\_\_\_\_

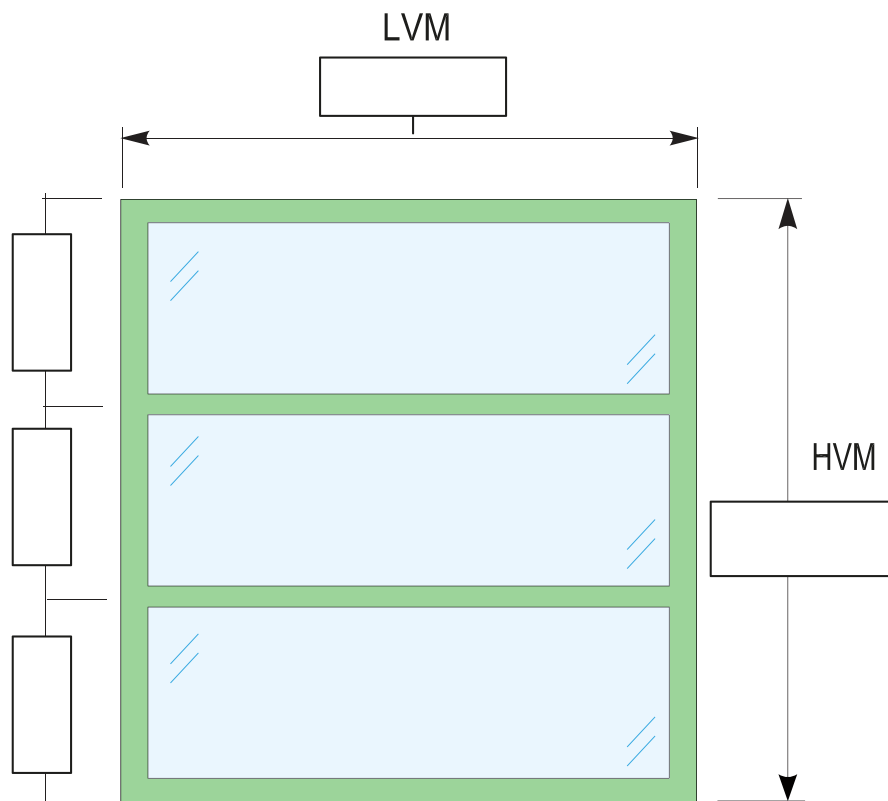
### Tipologia di fissaggio (vedi istruzioni di montaggio)

- Fori di ancoraggio per sottostruttura      |       Fori di ancoraggio per tasselli

Cliente: \_\_\_\_\_ Data: \_\_\_\_\_

N° ordine/Offerta: \_\_\_\_\_ Rif: \_\_\_\_\_ Ubicazione: \_\_\_\_\_

I disegni sono esemplificativi e fuori scala - (Ed.1)



Classificazione			
<input type="checkbox"/>	<b>EI<sub>2</sub> 30</b> Sp.=60 mm	<input type="checkbox"/>	<b>EI<sub>2</sub> 90</b> Sp.=80 mm
<input type="checkbox"/>	<b>EI<sub>2</sub> 60</b> Sp.=60 mm	<input type="checkbox"/>	<b>EI<sub>2</sub> 120</b> Sp.=80 mm

Tipologia di telaio					
<input type="checkbox"/>	Telaio "L"	<input type="checkbox"/>	Telaio "Z"	<input type="checkbox"/>	Telaio "T"
<input type="checkbox"/> Lato inferiore: Profilo a "L"					

### Anta-telaio

Telaio "L"



Telaio "Z"



Telaio "T"



Qtà. \_\_\_\_\_

### Accessori

- Coprifili angolari 40x20 mm
- Vetro camera
- Vetro non camera e con pellicola uv

### Note

Esprimere le quote in millimetri

Timbro e firma

### Finiture di serie

- |                                   |                                   |                                   |                                   |
|-----------------------------------|-----------------------------------|-----------------------------------|-----------------------------------|
| <input type="checkbox"/> Ral 7035 | <input type="checkbox"/> Ral 1013 | <input type="checkbox"/> Ral 7010 | <input type="checkbox"/> Ral 8019 |
| <input type="checkbox"/> Ral 9001 | <input type="checkbox"/> Ral 7016 | <input type="checkbox"/> Ral 7013 | <input type="checkbox"/> Ral 9006 |
| <input type="checkbox"/> Ral 9003 | <input type="checkbox"/> Ral 7022 | <input type="checkbox"/> Ral 7042 | <input type="checkbox"/> Ral 9005 |

### Altra finitura

Ral \_\_\_\_\_

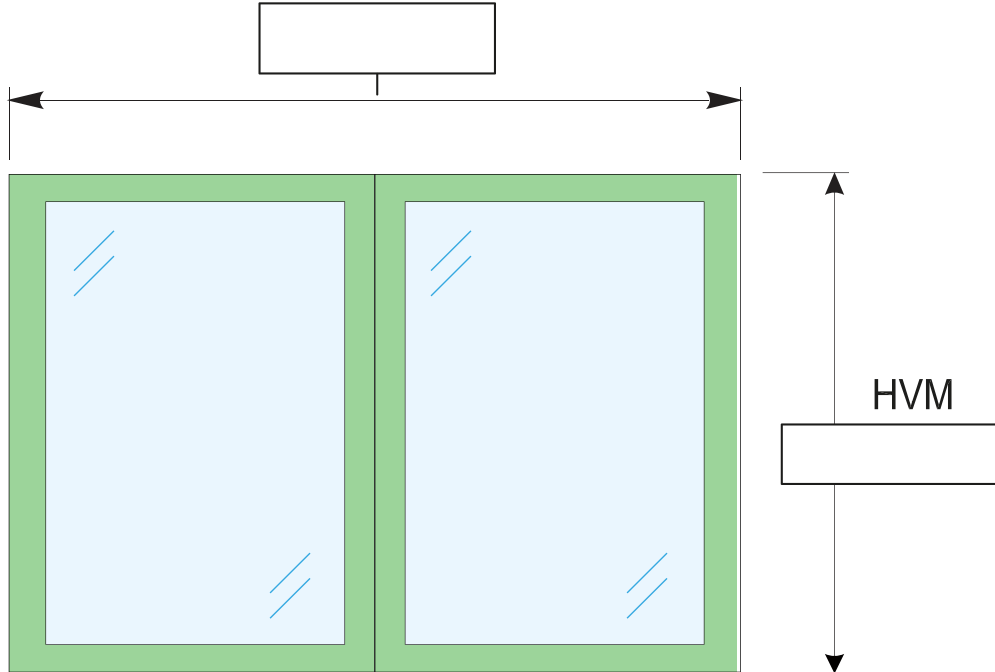
### Tipologia di fissaggio (vedi istruzioni di montaggio)

- Fori di ancoraggio per sottostruttura       Fori di ancoraggio per tasselli

Cliente: \_\_\_\_\_ Data: \_\_\_\_\_

N° ordine/Offerta: \_\_\_\_\_ Rif: \_\_\_\_\_ Ubicazione: \_\_\_\_\_


LVM



I disegni sono esemplificativi e fuori scala - (Ed.it)

## Tipologia di telaio

Telaio "L"



Telaio a "Z" su 4 lati

Telaio a "T" su 4 lati

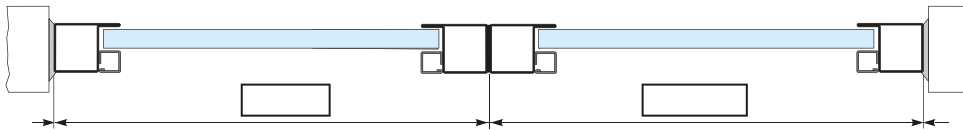
## Classificazione

EI<sub>2</sub> 30 Sp.=60 mm     EI<sub>2</sub> 60 Sp.=60 mm     EI<sub>2</sub> 90 Sp.=80 mm     EI<sub>2</sub> 120 Sp.=80 mm

Qtà. \_\_\_\_\_

## Altra Tipologia di telaio

Serramento disegnato con tipologia di telaio a "L"



Telaio inferiore a "L" con telaio a "Z" su 3 lati     Telaio inferiore a "L" con telaio a "T" su 3 lati

## Altra Tipologia di telaio

Coprifili angolari 40x20 mm     Vetro camera     Vetro non camera e con pellicola uv

## Finiture di serie

Ral 7035     Ral 1013     Ral 7010     Ral 8019  
 Ral 9001     Ral 7016     Ral 7013     Ral 9006  
 Ral 9003     Ral 7022     Ral 7042     Ral 9005

## Altra finitura

Ral \_\_\_\_\_

## Tipologia di fissaggio (vedi istruzioni di montaggio)

Fori di ancoraggio per sottostruttura     Fori di ancoraggio per tasselli

## Note

Esprimere le quote in millimetri

---



---



---



---



---

## Timbro e firma

---



---

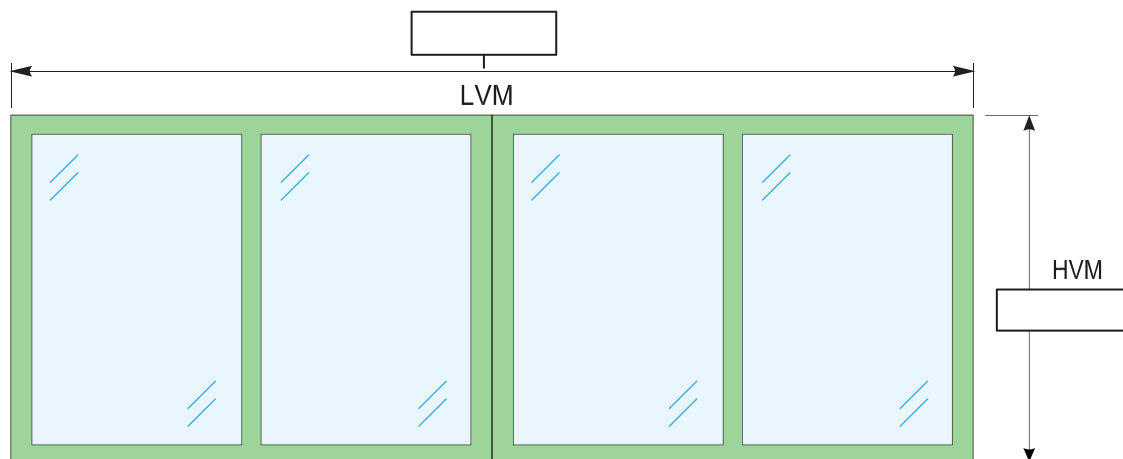


---

Cliente: \_\_\_\_\_ Data: \_\_\_\_\_


N° ordine/Offerta: \_\_\_\_\_ Rif: \_\_\_\_\_ Ubicazione: \_\_\_\_\_

I disegni sono esemplificativi e fuori scala - (Ed.)



## Tipologia di telaio

Telaio "L"



Telaio a "Z" su 4 lati

Telaio a "T" su 4 lati

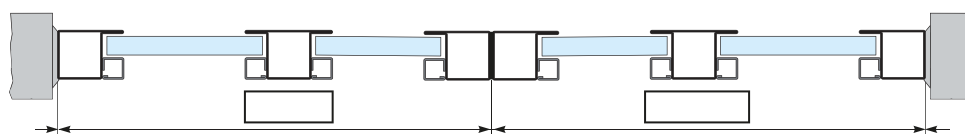
## Classificazione

EI<sub>2</sub> 30 Sp.=60 mm     EI<sub>2</sub> 60 Sp.=60 mm     EI<sub>2</sub> 90 Sp.=80 mm     EI<sub>2</sub> 120 Sp.=80 mm

Qtà. \_\_\_\_\_

## Altra Tipologia di telaio

Serramento disegnato con tipologia di telaio a "L"



Telaio inferiore a "L" con telaio a "Z" su 3 lati     Telaio inferiore a "L" con telaio a "T" su 3 lati

## Altra Tipologia di telaio

Coprifili angolari 40x20 mm     Vetro camera     Vetro non camera e con pellicola uv

## Finiture di serie

Ral 7035     Ral 1013     Ral 7010     Ral 8019  
 Ral 9001     Ral 7016     Ral 7013     Ral 9006  
 Ral 9003     Ral 7022     Ral 7042     Ral 9005

## Altra finitura

Ral \_\_\_\_\_

## Tipologia di fissaggio (vedi istruzioni di montaggio)

Fori di ancoraggio per sottostruttura     Fori di ancoraggio per tasselli

## Note

Esprimere le quote in millimetri

---



---



---



---



---

## Timbro e firma

---



---



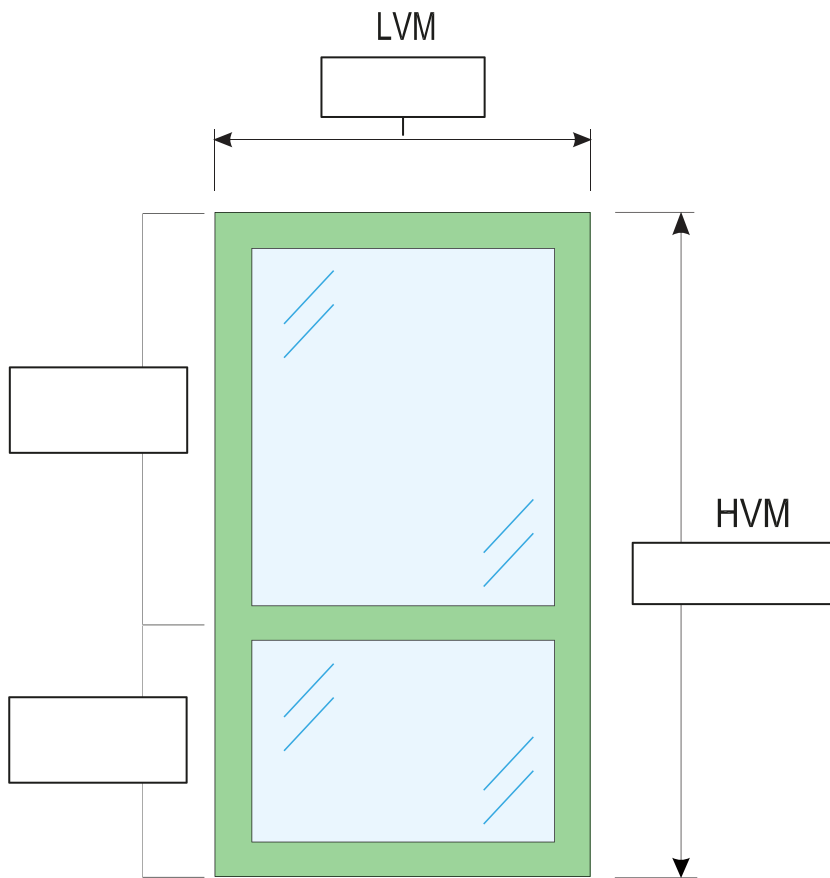
---

# Linea Acciaio **VITREX** Vetrata fissa / 2 specchiature diverse

Cliente: \_\_\_\_\_ Data: \_\_\_\_\_

N° ordine/Offerta: \_\_\_\_\_ Rif: \_\_\_\_\_ Ubicazione: \_\_\_\_\_

I disegni sono esemplificativi e fuori scala - (Ed.it)



Classificazione			
<input type="checkbox"/>	<b>EI<sub>2</sub> 30</b> Sp.=60 mm	<input type="checkbox"/>	<b>EI<sub>2</sub> 90</b> Sp.=80 mm
<input type="checkbox"/>	<b>EI<sub>2</sub> 60</b> Sp.=60 mm	<input type="checkbox"/>	<b>EI<sub>2</sub> 120</b> Sp.=80 mm

Tipologia di telaio					
<input type="checkbox"/>	Telaio "L"	<input type="checkbox"/>	Telaio "Z"	<input type="checkbox"/>	Telaio "T"
<input type="checkbox"/> Lato inferiore: Profilo a "L"					

Anta-telaio	
<input type="checkbox"/>	Telaio "L"
<input type="checkbox"/>	Telaio "Z"
<input type="checkbox"/>	Telaio "T"

Qtà. _____
Accessori
<input type="checkbox"/> Coprifili angolari 40x20 mm
<input type="checkbox"/> Vetro camera
<input type="checkbox"/> Vetro non camera e con pellicola uv

Note Esprimere le quote in millimetri

---



---



---



---

Finiture di serie	<input type="checkbox"/> Ral 7035	<input type="checkbox"/> Ral 1013	<input type="checkbox"/> Ral 7010	<input type="checkbox"/> Ral 8019
	<input type="checkbox"/> Ral 9001	<input type="checkbox"/> Ral 7016	<input type="checkbox"/> Ral 7013	<input type="checkbox"/> Ral 9006
	<input type="checkbox"/> Ral 9003	<input type="checkbox"/> Ral 7022	<input type="checkbox"/> Ral 7042	<input type="checkbox"/> Ral 9005

Altra finitura
<input type="checkbox"/> Ral _____

Timbro e firma

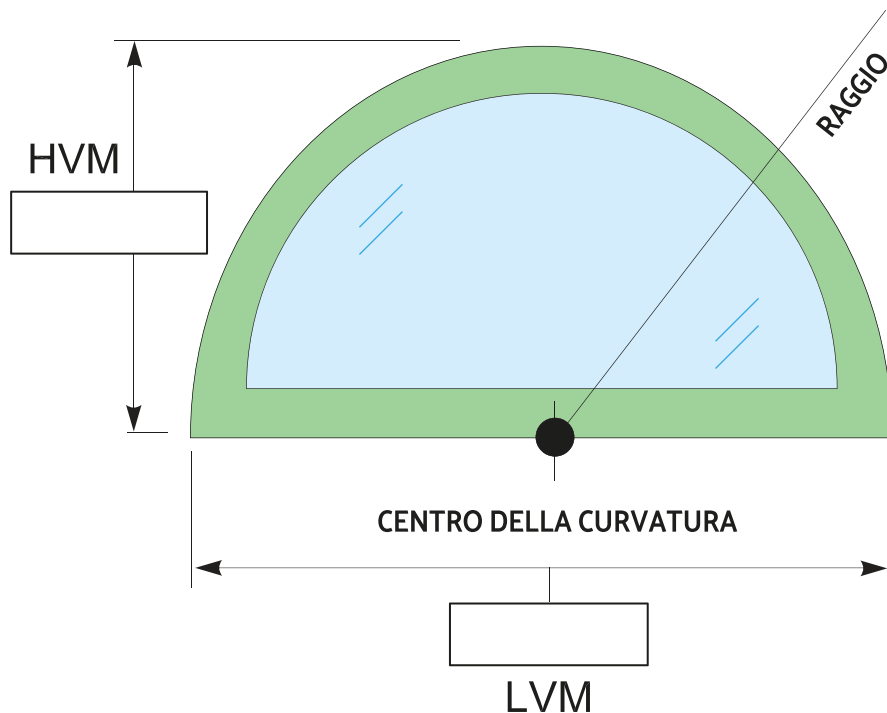
Tipologia di fissaggio <i>(vedi istruzioni di montaggio)</i>	
<input type="checkbox"/> Fori di ancoraggio per sottostruttura	<input type="checkbox"/> Fori di ancoraggio per tasselli



Cliente: \_\_\_\_\_ Data: \_\_\_\_\_

N° ordine/Offerta: \_\_\_\_\_ Rif: \_\_\_\_\_ Ubicazione: \_\_\_\_\_

I disegni sono esemplificativi e fuori scala - (Ed.it)



**H RAGGIO MINIMO**

700 mm

**L DIAMETRO MINIMO**

1400 mm

**Classificazione**


- EI<sub>2</sub> 30** Sp.=60 mm   
  **EI<sub>2</sub> 60** Sp.=60 mm   
  **EI<sub>2</sub> 90** Sp.=80 mm   
  **EI<sub>2</sub> 120** Sp.=80 mm

Qtà. \_\_\_\_\_

**Tipologia di telaio**

Questo Serramento è previsto solo con tipologia di telaio a "L" senza possibilità di coprifili

Nel caso il serramento sia un sopralucente, compilare la relativa scheda del serramento sottostante



**Accessori**

Vetro camera ( solo EI30 / 60 / 90 )

Vetro non camera e con pellicola uv

**Note**

Esprimere le quote in millimetri

Timbro e firma

**Finiture di serie**

- Ral 7035     Ral 1013     Ral 7010     Ral 8019  
 Ral 9001     Ral 7016     Ral 7013     Ral 9006  
 Ral 9003     Ral 7022     Ral 7042     Ral 9005

**Altra finitura**

Ral \_\_\_\_\_

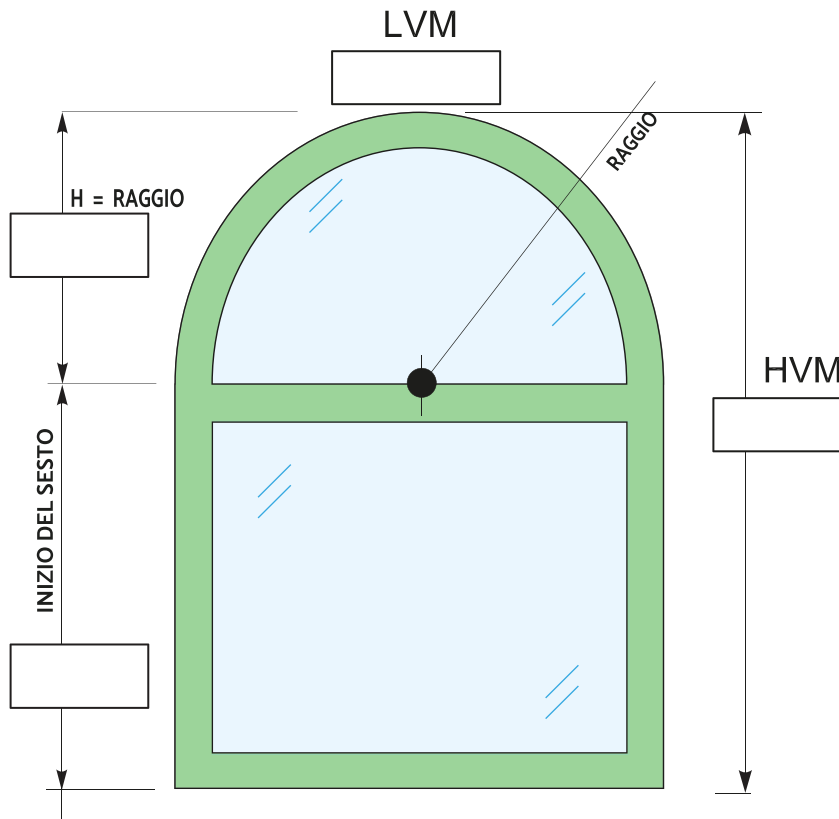
**Tipologia di fissaggio (vedi istruzioni di montaggio)**

- Fori di ancoraggio per sottostruttura    |     Fori di ancoraggio per tasselli

Cliente: \_\_\_\_\_ Data: \_\_\_\_\_

N° ordine/Offerta: \_\_\_\_\_ Rif: \_\_\_\_\_ Ubicazione: \_\_\_\_\_

I disegni sono esemplificativi e fuori scala - (Ed.1)



### H RAGGIO MINIMO

700 mm

### L DIAMETRO MINIMO

1400 mm

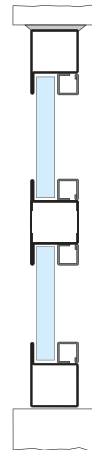

### Classificazione

- EI<sub>2</sub> 30** Sp.=60 mm   
  **EI<sub>2</sub> 60** Sp.=60 mm   
  **EI<sub>2</sub> 90** Sp.=80 mm   
  **EI<sub>2</sub> 120** Sp.=80 mm

Qtà. \_\_\_\_\_

### Tipologia di telaio

- Questo Serramento è previsto solo con tipologia di telaio a "L" senza possibilità di coprifili



### Accessori

- Vetro camera ( solo EI30 / 60 / 90 )

- Vetro non camera e con pellicola uv

- \_\_\_\_\_

- \_\_\_\_\_

### Note

Esprimere le quote in millimetri

\_\_\_\_\_

\_\_\_\_\_

\_\_\_\_\_

\_\_\_\_\_

\_\_\_\_\_

### Finiture di serie

- Ral 7035     Ral 1013     Ral 7010     Ral 8019  
 Ral 9001     Ral 7016     Ral 7013     Ral 9006  
 Ral 9003     Ral 7022     Ral 7042     Ral 9005

### Altra finitura

- Ral \_\_\_\_\_

### Timbro e firma

\_\_\_\_\_

\_\_\_\_\_

\_\_\_\_\_

### Tipologia di fissaggio (vedi istruzioni di montaggio)

- Fori di ancoraggio per sottostruttura    |     Fori di ancoraggio per tasselli